


# バレエレンタルコスチューム ご使用にあたって

衣裳をご使用いただくにあたり、使用上の注意や取扱方法などをまとめております。  
ご一読いただき、ご協力のほどよろしくお願いいたします。

## ● 衣裳が到着したら

着数、付属品などをご確認ください。発注内容と違った場合は、お手数ですが 早急に担当者までご連絡ください。また、衣裳によっては別便で届く場合がありますのであらかじめご了承ください。

## ● 衣裳着用の際は




○衣裳を着たままでファンデーションはぬらないでください。ファンデーションをご使用の際は着用前にぬり、完全に乾いてから衣裳を着用してください。

○サイズ合わせやリハーサルの際は、衣裳の下にボディファンデーションやレオタードを着用してください。その際、裏地に色移りする場合がありますので、濃い色のレオタードは着用しないでください。

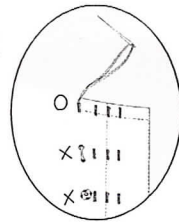
○香水は使用しないでください。

○ボールペン、マジックなどで衣裳に直接名まえを書かないでください。名まえを付ける場合は別生地を書いて縫い付け、使用後は取り外してください。粘着性のあるテープは衣裳の破損につながりますので、絶対に使用しないでください。

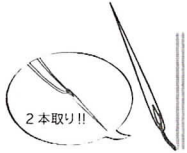


## ● 衣裳の補正について

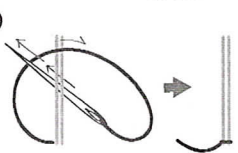
○サイズが合わない場合は、ムシ(カギホックの受け)を付け足して調節してください。その際、ボールペンや鉛筆などで付ける位置の印は書かないでください(ムシのつくり方は下記をご参照ください)。追加したムシは付けたまま返却してください。また、衣裳に元から付いている3列のムシは外さないでください。




① 手縫い用の糸を2本取りにし、生地裏側から通して、土台を2本つくります。



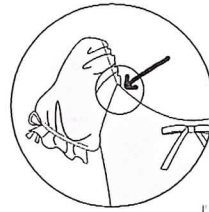
② 上の図のように2本の土台に巻き付くように輪をつくります。



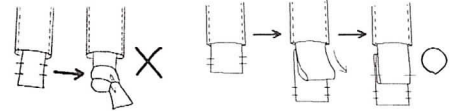
③ その作業を上まで繰り返します。




④ 上まできたら、針を生地の裏側に通してしっかりと玉留めします。



○パフスリーブや袖付きの衣裳の肩ゴムを調節する場合は、ゴムは結ばずに内側に引っ張り出して糸で固定してください。また、使用後は直した箇所を必ず元に戻して返却してください。ゴムを調節する際は、元のゴムは切らないでください。



衣裳に安全ピンやマチ針を使用しての補正は、事故につながりますので絶対にしないでください。



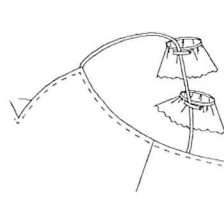
衣裳に付いている商品タグは、衣裳の管理に必要な大切なものです。ペンで記入したり、切り取ったりなど商品タグを破損するようなことはしないようお願いいたします。

万が一、衣裳を破損したり、汚してしまった場合は、速やかに先生に報告し、先生から担当者にご連絡いただけますようお願いいたします。

## ● 衣裳の返却について

○返却日は必ずお守りください。衣裳の返却が遅れますと、次に使われるお客さまにも迷惑がかかります。衣裳や小物などの不足にもご注意ください。

○頭飾りは個数をご確認のうえ、衣裳とは別の小箱(納品時に入っていた箱)に入れて返却してください。



袖に付いているスナップで、肩ゴムに通してください。

○袖やチョーカーは個数をご確認のうえ、衣裳到着時と同じ状態で、衣裳に付けて返却してください。

## ● そのほか注意していただきたいこと

○衣裳に付いている足し布は、不要の場合は取り外してください。取り外した足し布は、衣裳と一緒に返却してください。

○衣裳を着用したままでの飲食、お手洗いはおやめください。

衣裳の返却は下記住所へお願いいたします。

また、返却にかかる送料はお客さま負担となりますのであらかじめご了承ください。

● お問い合わせなどについては、各担当者をお願いいたします。

衣裳返却 送付先

チャコット株式会社 羽生物流センター

〒348-0052 埼玉県羽生市東5丁目12 TEL.048-579-5534

Chacott